

**Országos
kompetenciamérés
2022**

Intézményi jelentés
Összefoglalás

**Budapesti Műszaki SZC Than Károly
Ökoiskola és Technikum**

1023 Budapest II. kerület, Lajos utca 1-5.

OM azonosító: 203058/011



BELÜGYMINISZTERIUM



OKTATÁSI
HIVATAL



Köznevelési Mérés
Értékelési Osztály

FIGYELEM! Kérjük, tartsa szem előtt, hogy a 2020/2021. tanévtől a képzési formák megváltoztak. A jelentésben szereplő technikai elnevezésű viszonyítási csoportba a technikai képzés és a szakközépiskolai képzés tartozik. A szakképző iskolák viszonyítási csoportba a szakképző iskolai képzés, a szakközépiskolai képzés és a szakiskolai képzés tartozik.

10. évfolyamon csak a köznevelési intézményekben volt természettudomány mérés, a szakképzési törvény hatálya alá tartozó képzéstípusokban részt vevő tanulók csak a matematika és szövegértés mérésben vettek részt. Így a természettudomány terület esetén a technikai, illetve a szakképző iskolai elnevezésű viszonyítási csoportokba csak a köznevelési törvény hatálya alá tartozó intézmények tartoznak. A résztvevők köre közötti különbségek miatt a 10. évfolyamos mérés országos átlageredményeit természettudomány területen nem lehet összehasonlítani a 6. és 8. évfolyam országos átlageredményeivel.

Az emberi erőforrások minisztere 5/2020. (III. 19.) EMMI határozata értelmében a 2019/2020. tanévi országos kompetenciamérés elmaradt, így nem érhető el a 2020. évi mérési eredmények.

A létszámtáblázatok tartalma a 2021/2022. tanévi méréstől kezdődően mérési területenként eltérő lehet.



Összefoglalás




Az intézmény létszámadatai

Mérési terület	Évfolyam	Képzési forma	Tanulók száma	
			Összesen	A jelentésben szereplők
Matematika *	10.	Technikum	168	153
Szövegértés	10.	Technikum	168	153

* Az intézményben egy vagy több mérési területen, évfolyamon és képzési formában néhány tanuló hátráltatva volt a teszt kitöltésében (jellemzően technikai probléma vagy a teszt félbehagyása miatt), de elegendő feladatot kitöltöttek az eredmény számításához. Eredményük az intézmény összesített eredményében is megjelenik. Azonos évfolyamon és azonos képzési formán belül a különböző mérési területek között előfordulhat átfedés a hátráltatott tanulók körében, de nem törvényszerű és a számuk is különböző lehet. Összesen 4 hátráltatott tanulói eredmény került beszámításra.

Átlageredmények

Mérési terület	Évfolyam	Átlageredmény (megbízhatósági tartomány)	
		Az intézményben	Országosan
Matematika	10.	1544 (1517;1569)	 1646 (1645;1647)
Szövegértés	10.	1510 (1488;1533)	 1600 (1598;1601)

-  Az intézmény eredményénél szignifikánsan alacsonyabb az adott érték
-  Az intézmény eredménye nem különbözik szignifikánsan az adott értéktől
-  Az intézmény eredményénél szignifikánsan magasabb az adott érték

520415 - 001 - Budapesti Műszaki SZC Than Károly Ökoiskola és Technikum

1023 Budapest, Lajos utca 1-5.

A feladatellátási hely létszámadatai

Mérési terület	Évfolyam	Képzési forma	Tanulók száma			
			Összesen	A jelentésben szereplők	Jelentésben szereplők és van CSH-indexük*	A 2020. évi eredménnyel is rendelkezők
Matematika **	10.	Technikum	168	153	95	0
Szövegértés	10.	Technikum	168	153	95	0

Piros szín jelzi, ha valamely évfolyamon és képzési formában a feladatellátási hely CSH-indexe vagy a 2020. évi eredmények alapján a várható eredmény nem becslhető megbízhatóan.

* Azok a tanulók szerepelnek a létszámban, akik alapján a feladatellátási hely átlagos CSH-indexe számolható és az adott mérési terület jelentésében szerepelnek. Az egyes mérési területeken a CSH-indexszel rendelkezők száma eltérhet.

** A feladatellátási helyen egy vagy több mérési területen, évfolyamon és képzési formában néhány tanuló hátráltatva volt a teszt kitöltésében (jellemzően technikai probléma vagy a teszt félbehagyása miatt), de elegendő feladatot kitöltöttek az eredmény számításához. Eredményük a feladatellátási hely összesített eredményében is megjelenik. Azonos évfolyamon és azonos képzési formán belül a különböző mérési területek között előfordulhat átfedés a hátráltatott tanulók körében, de nem törvényszerű és a számuk is különböző lehet. Összesen 4 hátráltatott tanulói eredmény került beszámításra.

Átlageredmények

Mérési terület	Évfolyam	Képzési forma	Átlageredmény (megbízhatósági tartomány)					
			A feladatellátási helyen	Országos	Az első viszonyítási csoport		A második viszonyítási csoport	
					Neve	Eredménye	Neve	Eredménye
Matematika	10.	Techn.	1544 (1517;1569)	1646 ☹️ (1645;1647)	Techn.	1609 ☹️ (1608;1611)	Nagy techn.	1639 ☹️ (1637;1641)
Szövegértés	10.	Techn.	1510 (1488;1533)	1600 ☹️ (1598;1601)	Techn.	1560 ☹️ (1558;1562)	Nagy techn.	1582 ☹️ (1580;1585)

- 🟢 A feladatellátási hely eredményénél szignifikánsan alacsonyabb az adott érték
- 😐 A feladatellátási hely eredménye nem különbözik szignifikánsan az adott értéktől
- ☹️ A feladatellátási hely eredményénél szignifikánsan magasabb az adott érték

A feladatellátási hely eredménye a tanulók CSH-indexének tükrében

Mérési terület	Évfolyam	Képzési forma	A tényleges eredmény a várhatóhoz képest	
			Országos regresszió alapján	A megfelelő képzési forma/településtípus feladatellátási helyeire illesztett regresszió alapján
Matematika	10.	Techn.	-	-
Szövegértés	10.	Techn.	-	-

- 🟢 A feladatellátási hely eredménye szignifikánsan magasabb a várhatónál
- 😐 A feladatellátási hely eredménye nem különbözik szignifikánsan a várhatótól
- ☹️ A feladatellátási hely eredménye szignifikánsan gyengébb a várhatónál

A feladatellátási hely eredménye az eddigi kompetenciamérésekben

Mérési terület	Évf.	Képzési forma	Átlageredmény (megbízhatósági tartomány)			
			OKM2022	OKM2021	OKM2019	OKM2018
Matematika	10.	Techn.	1544 (1517;1569)	1607 (1580;1629)	1605 (1584;1625)	1455 (1430;1485)
Szövegértés	10.	Techn.	1510 (1488;1533)	1583 (1558;1604)	1557 (1512;1585)	1470 (1441;1504)

- A feladatellátási hely 2022. évi eredménye az adott év eredményénél szignifikánsan magasabb
- A feladatellátási hely 2022. évi eredménye nem különbözik szignifikánsan az adott év eredményétől
- A feladatellátási hely 2022. évi eredménye az adott év eredményénél szignifikánsan gyengébb

Az alapszintet el nem érő tanulók aránya

Mérési terület	Évfolyam	Képzési forma	Alapszint	Az alapszint alatt teljesítő tanulók aránya (%)		
				A feladatellátási helyen	Országosan	A megfelelő képzési típusban/település-típusban
Matematika	10.	Techn.	4. képességi szint	52,3	35,8	41,0
Szövegértés	10.	Techn.	4. képességi szint	39,2	30,0	33,6

A minimumszintet el nem érő tanulók aránya*

Mérési terület	Évfolyam	Képzési forma	Minimumszint	A minimumszint alatt teljesítő tanulók aránya (%)		
				A feladatellátási helyen	Országosan	A megfelelő képzési típusban/település-típusban
Matematika	10.	Techn.	3. képességi szint	26,1	18,1	17,6
Szövegértés	10.	Techn.	3. képességi szint	14,4	13,5	11,4

* Ez az arányszám a figyelembe vehető és nem a jelentésben szereplő tanulók létszámára vonatkozik. A 20/2012. (VIII. 31.) EMMI rendelet 80. §-a alapján vizsgált minimumszint matematika és szövegértés területen 6. évfolyamon a 2. képességi szint, 8. és 10. évfolyamon a 3. képességi szint.